



# perpsi

*Evaluación de Personalidad,  
Psicometría y Adaptación*



Conoce el nivel de adaptación social que influye en la **estabilidad emocional** y desarrollo personal.



Evalúa, **diagnostica** y ayuda a tus estudiantes y trabajadores en el proceso de formación del capital humano.




# Propósito


Evaluar el estilo de personalidad, identificación del nivel de inteligencia y vulnerabilidades del entorno social de aquellos aspirantes que desean ingresar a los diversos programas educativos de Nivel Superior, de tal manera que los resultados obtenidos apoyen a la toma de decisiones y al diagnóstico del proceso de selección.



Evalúa de manera **virtual** el aspecto **conductual** que caracteriza a cada persona obteniendo resultados **inmediatos**.



Mide las funciones **cognitivas** en la resolución de problemas de forma **objetiva**.





# Aspectos que evalúa

Áreas	Reactivos
Personalidad	96
Pensamiento Educativo	60
Adaptación Social	24

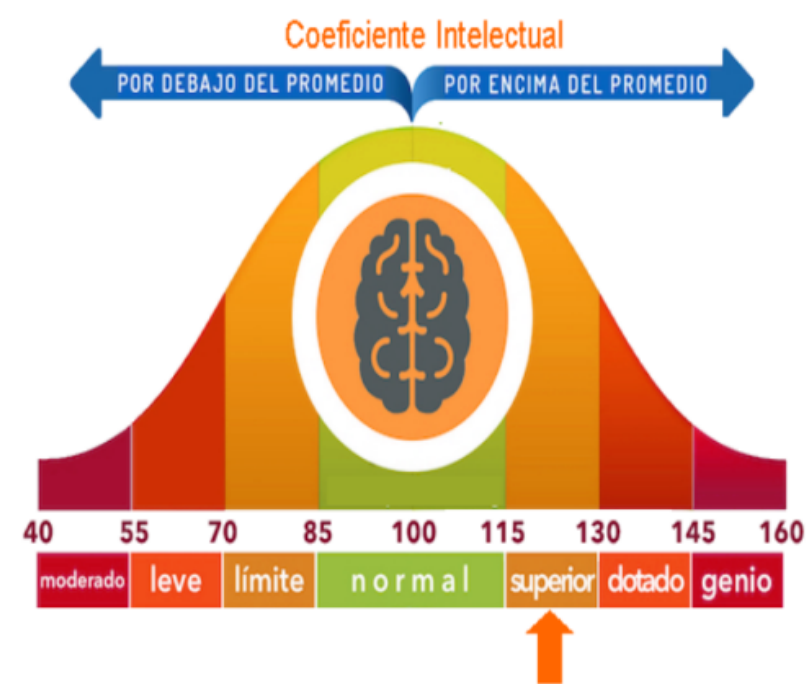
# Informe de Resultados Graficado



### Evaluación Educativa

**Puntaje**  
126.25  
**Nivel**  
Superior

El nivel obtenido corresponde a la persona relacionada con una vida de éxito en el ámbito profesional, una agilidad mental privilegiada que facilita la resolución de problemas o una plasticidad cerebral excepcional, poseen una estructura mental que difiere significativamente de la media, lo cual confluente en dificultades o limitaciones en su adaptación social visto como un atributo ventajoso.

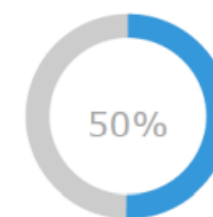


### Evaluación de Adaptación

#### Interpretación

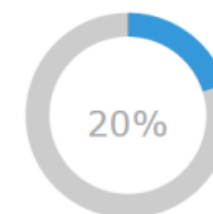
##### Familiar

Muestras tendencia a un nivel de adaptación adecuado en el entorno familiar, lo que lo lleva a buscar diversas dinámicas que propician la comunicación e interacción entre los miembros de la familia, mostrándose integrado en su medio familiar, lo que le permite contar con redes de apoyo en tu núcleo, además, indica satisfacción en tus relaciones con los padres y familia en general.



##### Salud

Se encontró evidencia e indicadores que muestran tendencia a presentar un nivel de salud óptimo, ya que suele presentar una buena condición física, sin somatizaciones o quejas físicas, lo que le permite ser funcional en su día a día, gracias a sus buenos hábitos e higiene personal que indican una cobertura adecuada de sus necesidades sanitarias y nutricionales.





# Contáctanos



(662) 360 9571



[contacto@sescolar.com](mailto:contacto@sescolar.com)